

QUADRO RESUMO COM DESPESA COM PESSOAL


Art. 18, 19 e 20 da LRF n.º 101/2000

Posição de ABRIL/2022 À MAIO/2023




DESPESA BRUTA COM PESSOAL (I)	ABRIL/2022	MAIO/2022	JUNHO/2022	JULHO/2022	AGOSTO/2022	SETEMBRO/2022	OUTUBRO/2022
		12.773.823,95	14.076.522,54	16.604.344,94	13.857.479,83	14.799.933,42	15.015.166,65
Pessoal Ativo	12.596.453,14	13.897.935,98	16.430.610,04	13.675.153,02	14.626.937,24	14.839.732,22	14.893.837,50
Pessoal Inativo e Pensionistas	177.370,81	178.586,56	173.734,90	182.326,81	172.996,18	175.434,43	178.398,45
DESPESAS NAO COMPUTADAS (par.1 do art.19 da LRF) (II)	72.158,49	11.287,27	53.128,57	248.564,40	43.937,56	154.772,40	99.746,23
Demissao Voluntaria	-	-	-	-	-	-	-
Decorrentes de Decisao Judicial	72.158,49	11.287,27	53.128,57	363,60	21.510,44	363,60	48.117,77
Emenda Constitucional n.º 120/2022	-	-	-	248.928,00	65.448,00	155.136,00	147.864,00
DESPESA LIQUIDA COM PESSOAL (III)=(I-II)	12.701.665,46	14.065.235,27	16.551.216,37	13.608.188,23	14.712.974,98	14.859.667,05	14.876.254,18
RECEITA CORRENTE LÍQUIDA	38.611.529,54	42.904.309,10	72.817.497,41	41.702.788,03	46.093.043,48	36.508.436,10	41.039.965,27
PERCENTUAL COM DESPESA COM PESSOAL	32,90	32,78	22,73	32,63	31,92	40,70	36,25

DESPESA BRUTA COM PESSOAL (I)	NOVEMBRO/2022	DEZEMBRO/2022	JANEIRO/2023	FEVREIRO/2023	MARÇO/2023	ACUMULADO DO ANO
		18.198.146,75	35.780.029,41	9.515.583,93	13.759.782,42	16.444.390,10
Pessoal Ativo	18.012.369,39	35.488.273,83	9.327.253,69	13.569.767,26	16.235.075,90	193.593.399,21
Pessoal Inativo e Pensionistas	185.777,36	291.755,58	188.330,24	190.015,16	209.314,20	2.304.040,68
DESPESAS NAO COMPUTADAS (par.1 do art.19 da LRF) (II)	-	144.373,10	53.230,14	161.757,74	273.675,36	1.207.741,64
Demissao Voluntaria	-	-	-	-	-	-
Decorrentes de Decisao Judicial	1.820,52	8.805,71	105.613,86	2.913,74	117.435,36	202.820,73
Emenda Constitucional n.º 120/2022	166.079,56	153.178,81	158.844,00	158.844,00	156.240,00	100.582.015,17
DESPESA LIQUIDA COM PESSOAL (III)=(I-II)	18.030.246,67	35.618.044,89	9.251.126,07	13.598.024,68	16.170.714,74	194.043.358,59
RECEITA CORRENTE LÍQUIDA	49.484.154,40	50.501.215,52	48.273.075,63	40.262.521,68	51.395.100,26	559.593.636,42
PERCENTUAL COM DESPESA COM PESSOAL	36,44	70,53	19,16	33,77	31,46	

DESPESA APURADA NO PERÍODO

DESPESA LIQUIDA COM PESSOAL	194.043.358,59	
RECEITA CORRENTE LIQUIDA - RCL (V)	559.593.636,42	
(%) da DESPESA TOTAL COM PESSOAL	34,676	

Limitadores

LIMITE MAXIMO (incisos I, II e III do art. 20 da LRF)	54,00%	302.180.563,67		Diferença:	108.137.205,08
LIMITE PRUDENCIAL (paragrafo unico do artigo 22 da LRF)	51,30%	287.071.535,48		Diferença:	93.028.176,89
LIMITE DE ALERTA (inciso II do paragrafo 1o. do artigo 59 da LRF)	48,60%	271.962.507,30		Diferença:	77.919.148,71