

QUADRO RESUMO COM DESPESA COM PESSOAL


Art. 18, 19 e 20 da LRF n.º 101/2000

Posição de JULHO/2023 À JUNHO/2024




DESPESA BRUTA COM PESSOAL (I)	JULHO/2023	AGOSTO/2023	SETEMBRO/2023	OUTUBRO/2023	NOVEMBRO/2023	DEZEMBRO/2023	JANEIRO/2024
		17.615.697,34	17.260.720,06	17.247.217,97	17.356.837,58	28.613.449,23	29.530.356,70
Pessoal Ativo	17.414.175,10	17.070.926,36	17.054.203,73	17.167.043,88	28.290.599,18	29.346.784,26	11.153.311,59
Pessoal Inativo e Pensionistas	201.522,24	189.793,70	193.014,24	189.793,70	322.850,05	183.572,44	195.513,41
DESPESAS NAO COMPUTADAS (par.1 do art.19 da LRF) (II)	-	191.350,19	201.155,69	176.808,70	52.793,40	357.566,25	211.000,93
Demissao Voluntaria	-	155.760,00	184.739,24	170.169,32	49.963,58	341.701,79	200.504,00
Decorrentes de Decisao Judicial	-	269.881,06	35.590,19	16.416,45	6.639,38	15.864,46	10.496,93
Emenda Constitucional n.º 120/2022	-	-	-	-	-	-	-
DESPESA LIQUIDA COM PESSOAL (III)=(I-II)	17.190.056,28	17.069.369,87	17.046.062,28	17.180.028,88	28.560.655,83	29.172.790,45	11.137.824,07
RECEITA CORRENTE LÍQUIDA	50.737.247,13	42.394.064,70	43.244.459,21	47.966.292,88	45.843.954,81	58.005.807,13	51.388.925,75
<u>PERCENTUAL COM DESPESA COM PESSOAL</u>	33,88	40,26	39,42	35,82	62,30	50,29	21,67

DESPESA BRUTA COM PESSOAL (I)	FEVEREIRO/2024	MARÇO/2024	ABRIL/2024	MAIO/2024	JUNHO/2024	ACUMULADO DO ANO
		16.951.496,53	19.720.664,38	18.984.513,51	18.231.997,78	21.095.434,17
Pessoal Ativo	16.753.886,34	19.508.384,23	18.776.778,80	18.032.663,08	20.899.727,85	231.468.484,40
Pessoal Inativo e Pensionistas	197.610,19	212.280,15	207.734,71	199.334,70	195.706,32	2.488.725,85
DESPESAS NAO COMPUTADAS (par.1 do art.19 da LRF) (II)	-	231.662,30	259.897,25	244.687,56	289.203,50	3.188.315,72
Demissao Voluntaria	-	228.585,60	249.552,17	237.635,81	273.270,72	2.516.245,01
Decorrentes de Decisao Judicial	-	277.946,11	3.076,70	10.345,08	7.051,75	672.070,71
Emenda Constitucional n.º 120/2022	-	-	-	-	-	-
DESPESA LIQUIDA COM PESSOAL (III)=(I-II)	16.404.947,64	19.489.002,08	18.724.616,26	17.987.310,22	20.806.230,67	230.768.894,53
RECEITA CORRENTE LÍQUIDA	44.947.018,49	57.924.599,42	46.859.126,08	46.917.846,33	47.358.726,04	583.588.067,97
<u>PERCENTUAL COM DESPESA COM PESSOAL</u>	36,50	33,65	39,96	38,34	43,93	

DESPESA APURADA NO PERÍODO

DESPESA LIQUIDA COM PESSOAL	230.768.894,53	
RECEITA CORRENTE LIQUIDA - RCL (V)	583.588.067,97	
(%) da DESPESA TOTAL COM PESSOAL	39,543	

Limitadores

LIMITE MAXIMO (incisos I, II e III do art. 20 da LRF)	54,00%	315.137.556,70		Diferença:	84.368.662,17
LIMITE PRUDENCIAL (paragrafo unico do artigo 22 da LRF)	51,30%	299.380.678,87		Diferença:	68.611.784,34
LIMITE DE ALERTA (inciso II do paragrafo 1o. do artigo 59 da LRF)	48,60%	283.623.801,03		Diferença:	52.854.906,50