

# QUADRO RESUMO COM DESPESA COM PESSOAL

**Art. 18, 19 e 20 da LRF n.º 101/2000**

Posição de OUTUBRO/2023 À SETEMBRO/2024





DESPESA BRUTA COM PESSOAL (I)	OUTUBRO/2023	NOVEMBRO/2023	DEZEMBRO/2023	JANEIRO/2024	FEVEREIRO/2024	MARÇO/2024	ABRIL/2024
		17.356.837,58	28.613.449,23	29.530.356,70	11.348.825,00	16.951.496,53	19.720.664,38
Pessoal Ativo	17.167.043,88	28.290.599,18	29.346.784,26	11.153.311,59	16.753.886,34	19.508.384,23	18.776.778,80
Pessoal Inativo e Pensionistas	189.793,70	322.850,05	183.572,44	195.513,41	197.610,19	212.280,15	207.734,71
<b>DESPESAS NAO COMPUTADAS (par.1 do art.19 da LRF) (II)</b>	- 176.808,70	- 52.793,40	- 357.566,25	- 211.000,93	- 546.548,89	- 231.662,30	- 259.897,25
Demissao Voluntaria	- 170.169,32	- 49.963,58	- 341.701,79	- 200.504,00	- 268.602,78	- 228.585,60	- 249.552,17
Decorrentes de Decisao Judicial	- 6.639,38	- 2.829,82	- 15.864,46	- 10.496,93	- 277.946,11	- 3.076,70	- 10.345,08
Emenda Constitucional n.º 120/2022	-	-	-	-	-	-	-
<b>DESPESA LIQUIDA COM PESSOAL (III)=(I-II)</b>	17.180.028,88	28.560.655,83	29.172.790,45	11.137.824,07	16.404.947,64	19.489.002,08	18.724.616,26
RECEITA CORRENTE LÍQUIDA	47.966.292,88	45.843.954,81	58.005.807,13	51.388.925,75	44.947.018,49	57.924.599,42	46.859.126,08
<b>PERCENTUAL COM DESPESA COM PESSOAL</b>	<b>35,82</b>	<b>62,30</b>	<b>50,29</b>	<b>21,67</b>	<b>36,50</b>	<b>33,65</b>	<b>39,96</b>

DESPESA BRUTA COM PESSOAL (I)	MAIO/2024	JUNHO/2024	JULHO/2024	AGOSTO/2024	SETEMBRO/2024	ACUMULADO DO ANO
		18.231.997,78	21.095.434,17	20.516.473,73	20.498.108,50	20.323.893,47
Pessoal Ativo	18.032.663,08	20.899.727,85	20.314.698,07	20.303.262,84	20.125.682,02	240.672.822,14
Pessoal Inativo e Pensionistas	199.334,70	195.706,32	201.775,66	194.845,66	198.211,45	2.499.228,44
<b>DESPESAS NAO COMPUTADAS (par.1 do art.19 da LRF) (II)</b>	- 244.687,56	- 289.203,50	- 296.812,99	- 420.513,48	- 445.021,12	- 3.532.516,37
Demissao Voluntaria	- 237.635,81	- 273.270,72	- 288.853,79	- 408.462,53	- 437.579,60	- 3.154.881,69
Decorrentes de Decisao Judicial	- 7.051,75	- 15.932,78	- 7.959,20	- 12.050,95	- 7.441,52	- 377.634,68
Emenda Constitucional n.º 120/2022	-	-	-	-	-	-
<b>DESPESA LIQUIDA COM PESSOAL (III)=(I-II)</b>	17.987.310,22	20.806.230,67	20.219.660,74	20.077.595,02	19.878.872,35	239.639.534,21
RECEITA CORRENTE LÍQUIDA	46.917.846,33	47.358.726,04	61.733.489,55	47.821.956,79	46.319.323,75	603.087.067,02
<b>PERCENTUAL COM DESPESA COM PESSOAL</b>	<b>38,34</b>	<b>43,93</b>	<b>32,75</b>	<b>41,98</b>	<b>42,92</b>	

## DESPESA APURADA NO PERÍODO

DESPESA LIQUIDA COM PESSOAL	239.639.534,21	
RECEITA CORRENTE LIQUIDA - RCL (V)	603.087.067,02	
<b>(%) da DESPESA TOTAL COM PESSOAL</b>	<b>39,735</b>	

## Limitadores

LIMITE MAXIMO (incisos I, II e III do art. 20 da LRF)	54,00%	325.667.016,19		Diferença:	86.027.481,98
LIMITE PRUDENCIAL (paragrafo unico do artigo 22 da LRF)	51,30%	309.383.665,38		Diferença:	69.744.131,17
LIMITE DE ALERTA (inciso II do paragrafo 1o. do artigo 59 da LRF)	48,60%	293.100.314,57		Diferença:	53.460.780,36
LIMITE ANO ELEITORAL (§ 2º do Art. 18 E 21 da LRF) - REF. Junho/2024	39,53%	238.443.739,86		Diferença:	-